


GENDAN KABELSIGNAL

Sæt maskinen ind i ladestationen og åben låget


Step 1
tryk på Menu




Step 2
Vælg Sikkerhed




Step 3
Vælg Avanceret




Step 4
Vælg Nyt Kabelsignal



Step 5
Maskinen placeret OK



Step 6
Vælg "YES"



Vi anbefaler at man også gen-parrer maskinen og ladestationen

For at parre din Automower og ladestationen bruges samme fremgangsmåde
Vælg "AVANCERET" i menuen + Vælg ny pinkode + bekræft ny pinkode
Du kan bare genbruge den oprindelige pinkode/din helt egen favorit